



Dekorvax Transparent

STEG-FÖR-STEG INSTRUKTION

Idealisk för allt trä inomhus – från golv till tak

Dekorvax Transparent är idealisk för infärgning av trägolv, paneler, möbler, takprofiler, dörrar, lister, balkar, limträ och även för spånplattor och kork.

Transparent – sidenmatt
 Naturolje-/vaxbaserad – mikroporös
 Vattenavvisande och mycket slitstark

Åtgång

1 liter räcker till ca. 24 m² vid 1 applicering

Torktid

12-24 timmar i normala klimatförhållanden 20°C och Rf 50%. Vid låg temperatur och/eller hög luftfuktighet förlängs torktiden väsentligt.

Verktyg

Golv: Vit skurnylon med doodlebugshållare eller Osmo Golvmaskin med vit rondell.

Tak, paneler, möbler mm: Osmo Pensel, Osmo Penselborste, vit skurnylon eller Osmo Easy Pad luddfri trasa.



Osmo Pensel



Osmo Penselborste



Osmo Easy Pad



Vit skurnylon



Doodlebugshållare



Osmo Golvmaskin



Rondeller

1. Förberedelser

Ytan måste vara ren och torr (max. 20% fuktighetskvot). Rengör eller slipa försiktigt tidigare mikroporös ytbehandlig, ta bort gammal lack eller likande. För bästa resultat slipas ytan ordentligt före behandling (alltid på golv). Som avslutande papper rekommenderas normalt korn 100-120 (golv) beroende på träslag och 120-240 (möbler/övriga ytor). Använd alltid skyddsmask vid slipning. Dammtorka/dammsug ytan fri från slipdamm innan behandling påbörjas. Mindre repor och hål kan repareras med Osmo Träspackel. Vid förekomst av springor bör spackel alltid användas.

Osmo Dekorvax Transparent är färdig att använda, spädes ej, omröres nogga. Kulörerna kan blandas med varandra för att uppnå ytterligare kulörer/effekter.

Observera att det slutliga resultatet och åtgången av produkt alltid påverkas av träets naturliga kulör, ålder och slipning. Gör alltid en provbehandling på en mindre yta, för att säkerställa ytstruktur, torktid, utseende etc. det vill säga att önskat resultat kan uppnås, innan hela ytan behandlas. Om nödvändigt förläng torktiden mellan appliceringarna.

Infärgning av mörka exotiska träslag såsom Wenge, Teak, Merbau, Jatoba etc. rekommenderas ej. För ytbehandling används istället ofärgad Osmo 1101 Klarvax.

2. Applicering

Golv – transparent, sidenmatt infärgning (1 applicering)

- Applicera produkten tunt i fiberriktning med vit skurnylon med doodlebugshållare eller Osmo Golvmaskin och vit rondell. Var nogga med att inte lämna något överskott. Undvik att göra arbetet i direkt solljus.
- Låt torka ca. 24 timmar, sörg för god ventilation.

OBS! På golv får endast 1 applicering göras med Dekorvax Transparent. Då ytan torkat utförs alltid en slutbehandling med ofärgad Osmo Hårdvaxolja Originalen eller Rapid. Total mängd produkt för samtliga appliceringar inklusive infärgning max. 80 gr/m². Se instruktion för Originalen 3062/3065/3032/3011 eller Rapid 3262/3232. Önskas ett vitare utseende kan även Osmo Hårdvaxolja Pigmenterad 3040 Vit användas för slutbehandling på yta infärgad med Osmo 3111 Vit.

Tak, paneler, möbler m m – transparent, sidenmatt infärgning (1 - 2 appliceringar)

- Applicera produkten tunt i fiberriktning med Osmo Pensel, Osmo Penselborste, vit skurnylon eller Osmo Easy Pad luddfri trasa (önskas ljusare laserande infärgning torka av i fiberriktning efter ca. 10 min. med Osmo Easy Pad luddfri trasa). Var noga med att inte lämna något överskott. Undvik att göra arbetet i direkt solljus.
- Låt torka ca. 12 timmar, sörg för god ventilation.

Önskas en starkare infärgning kan ett andra tunt lager appliceras, dock ej på slitytor.

På slitytor rekommenderas en slutbehandling med ofärgad Osmo Hårdvaxolja Originalen eller Rapid. Total mängd produkt för samtliga appliceringar inklusive infärgning max. 80 gr/m². Se instruktion för Osmo Hårdvaxolja Originalen 3062/3065/3032/3011 eller Rapid 3262/3232.

Intensiv infärgning

För denna typ av infärgning rekommenderar vi Osmo Dekorvax Intensiv eller Osmo Oljebets.

OBS! Innehåller oxiderande oljor vilka kan orsaka självantändning av organiskt material. Lagg därför trasor och andra textilier som varit i kontakt med produkten i vatten – omgående efter avslutad användning.

3. Rengöring av verktyg


Verktyg rengörs med Osmo 8000 Penselrengöring.

Städning


Ytor behandlade med Osmo Dekorvax Transparent är enkla att rengöra. Fukttorkning görs enkelt med Osmo 8016 Rengöringsmedel, tillsatt bara ljummet vatten, använd lätt fuktad trasa.



Ofärgad 3101
på furu



Ljus bok 3102
på furu



Ljus ek 3103
på furu



Vit 3111
på furu



Granitgrå 3118
på furu




Sidengrå 3119
på furu



Gyllenlön 3123
på furu



Bark 3129
på furu




Skiffergrå 3130
på furu




Björk 3136
på furu



Körsbär 3137
på furu



Mahogny 3138
på furu



Cognac 3143
på furu



Ebenholts 3161
på furu



Ek 3164
på furu



Valnöt 3166
på furu



Antik Ek 3168
på furu



Silverpoppel 3192
på furu

De avbildade kulörerna är fotografier.

Det finns alltid risk för att färgavvikelse uppkommer vid tryckning av broschyrmaterial.

Importör:

Welin & Co
www.welinoco.com

